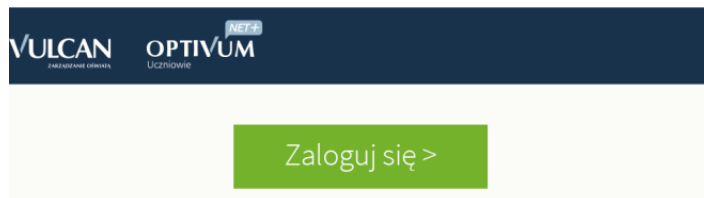


Instrukcja pierwszego logowania do bazy

1. Uruchom przeglądarkę stron internetowych, wprowadź adres witryny *UONET+* Twojej szkoły i naciśnij klawisz Enter.
2. Wybierz adres strony naszej bazy: <https://uonetplus.vulcan.net.pl/andrychow>
3. Na wyświetlonej stronie startowej witryny kliknij przycisk Zaloguj się.



4. Podaj adres E-mail.

W oknie Logowanie w polu Nazwa Użytkownika wprowadź swój adres e-mail, a następnie kliknij odsyłacz [Przywracanie dostępu](#).

Wprowadzamy ten sam adres e-mail, który został wcześniej wprowadzony do bazy systemu *UONET+* (ten sam adres, na który otrzymujesz wiadomości e-mail od Dyrekcji).



5. Klikamy na odnośnik „[Nie pamiętam lub nie mam jeszcze hasła](#)”




6. W oknie Przywracanie dostępu dokonaj autoryzacji operacji poprzez przepisanie tekstu z obrazka. Jeśli tekst jest nieczytelny, wygeneruj następny klikając przycisk . Następnie w polu Adres E-mail wprowadź swój email i kliknij przycisk Wyślij wiadomość.

Przywracanie dostępu

Podaj swój adres e-mail, kod autoryzacji i naciśnij przycisk **"Wyślij wiadomość"**. Na podany adres e-mail system wyśle wiadomość zawierającą dalsze instrukcje.

Jeśli obrazek jest nieczytelny, wygeneruj kolejny klikając **"Zmień próbkę"**.

Autoryzacja operacji:



Adres E-mail:




Wyświetli się strona z informacją, że na zapisany w systemie adres wysłano wiadomość, zawierającą dalsze instrukcje.

VULCAN
ZARZĄDZANIE OŚWIATĄ

Podsumowanie operacji

Wysłano wiadomość na zapisany w systemie adres e-mail. Wiadomość zawiera dalsze instrukcje uzyskania dostępu do systemu. Proszę sprawdzić skrzynkę poczty elektronicznej i postępować zgodnie ze wskazówkami zapisanymi w wiadomości.

W szczególnych przypadkach konfiguracji usługi poczty elektronicznej wiadomość może zostać potraktowana jako niechciana lub zostać zablokowana przez jakiś inny mechanizm filtrowania treści. W takim przypadku należy sprawdzić wszystkie możliwe foldery poczty przychodzącej, poczynawszy od skrzynki odbiorczej a skończywszy na folderach z wiadomościami odfiltrowanymi.

 71 757 29 29  cok@vulcan.edu.pl
 www.vulcan.edu.pl

© 2012-2014 VULCAN Centralny Rejestr Użytkowników 14.3.0.2583 [Pliki cookie](#)

7. Odbierz wiadomość, przeczytaj ją i kliknij odsyłacz do strony, na której możliwe będzie wprowadzenie hasła dostępu.



8. Na stronie Przywracanie hasła użytkownika dokonaj ponownie autoryzacji operacji, wprowadź hasło w polach Nowe hasło i Powtórz nowe hasło i kliknij przycisk Ustaw nowe hasło zawierające:

- duże litery min. - 1
- cyfry min. - 1
- znaki alfanumeryczne min. - 1
- minimalna długość - 8 znaków

Ważność hasła 30 dni, unikalność hasła 180 dni (trzeba mieć minimum 6 różnych haseł)

The image shows the 'Aktywacja konta' (Account Activation) page. The page title is 'Aktywacja konta'. Below the title, there is a message: 'Podaj kod autoryzacji oraz nowe hasło dla konta **anka@vulcan.pl** i naciśnij przycisk "Ustaw Nowe Hasło".' Below this, there is a link: 'Jeśli obrazek jest nieczytelny, wygeneruj kolejny naciskając "Zmień próbkę".' The page contains a section for 'Autoryzacja operacji:' with a CAPTCHA image showing the number '1651' and a corresponding input field containing '1651'. To the right of the input field is a CAPTCHA logo with the text 'stop spam. read books.' Below the CAPTCHA section, there are two password input fields: 'Nowe hasło:' and 'Powtórz nowe hasło:'. Both fields are currently empty. At the bottom of the page, there is a green button with the text 'Ustaw nowe hasło >'.

Wyświetli się strona Podsumowanie operacji zawierająca informację, że hasło zostało zmienione.



Zamknij okno przeglądarki.

Uruchamianie witryny systemu UONET+ po utworzeniu hasła dostępu

1. Przejdź do strony startowej witryny *UONET+* kliknij przycisk Zaloguj się.
2. W oknie Logowanie wprowadź adres swój adres e-mail i utworzone podczas pierwszego logowania hasło dostępu i kliknij przycisk Zaloguj się.

Nastąpi przekierowanie na stronę startową użytkownika.

3. Zapoznaj się z informacjami zawartymi na stronie i przejdź do wybranego modułu, korzystając z odsyłaczy zawartych na stronie.

Dzień dobry!

08:40 3 października 2014 piątek

Baza wiedzy
Aktualizacje
Historia zmian

Administrowanie
Dziennik

Plan lekcji
niem.
5j. niemiecki, 1AG
PONIEDZIAŁEK
2j. niemiecki, 1AG

Wychowawstwo
3BG
Nieobecności
brak nieobecności
Oceny ndst z 3 ostatnich dni
brak ocen niedostatecznych
Uwagi z 3 ostatnich dni
brak uwag

Nie masz nowych wiadomości
Najsz. nową wiadomość
Zobacz wszystkie wiadomości

Copyright © VULCAN 2010-2014. Wszelkie prawa zastrzeżone.